

MARCHÉ MONDIAL DE LA BANANE

PERDANT-PERDANT



Denis Loeillet



www.fruitrop.com



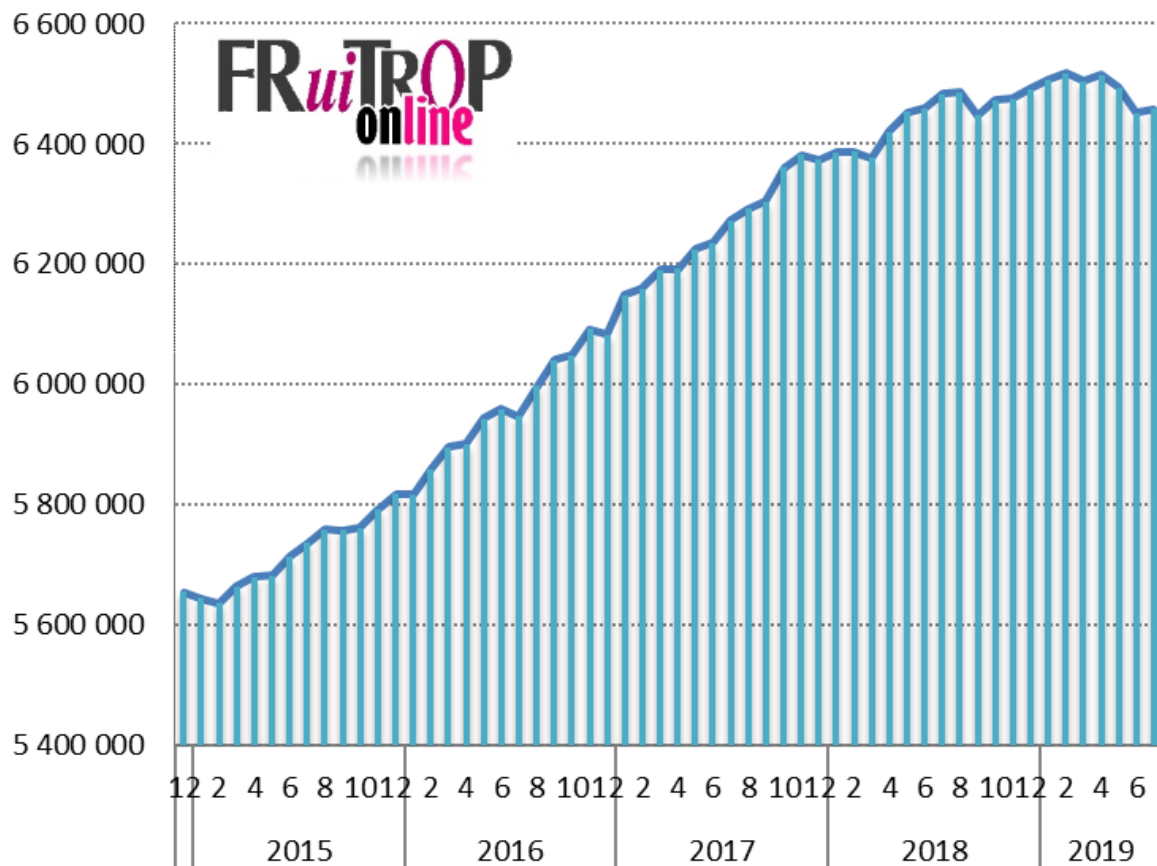
@fruitrop

Parlement européen
Bruxelles
9 octobre 2019

CONSO UE RECORD SUR RECORD

Banane - Appro net - UE-28 - 12 mois glissant - En tonnes

(source : Eurostat + Cirad-FruiTrop)



← Conso

6.5 millions de tonnes

+ 1 million de t. en 4 ans

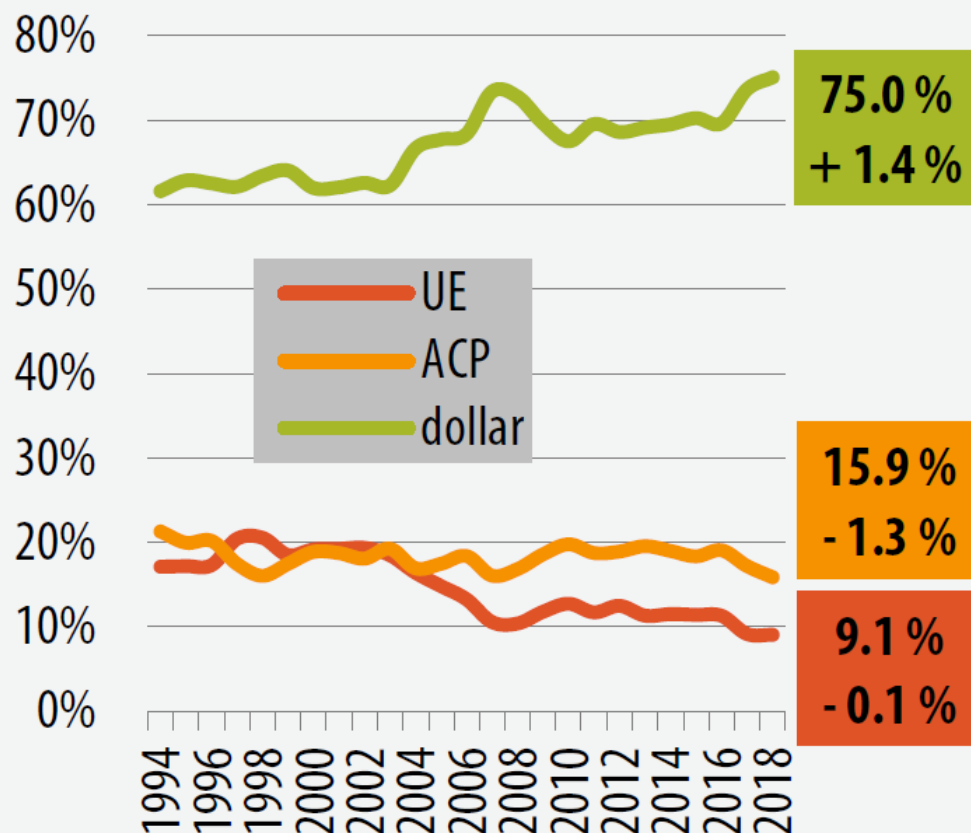
12.8 kg per capita (2018)

CONSO UE

LA BANANE DOLLAR RAFLE LA MISE

Banane - UE Parts de marché par origine

(source : Eurostat)



← PRODUCTION EUROPEENNE

Parts de marché

11.8 % en 2009

9.1 % en 2018

← DOLLAR

Parts de marché

69.6 % en 2009

75.0 % en 2018

Sur un marché qui est passé de :

5.2 millions de t.

6.5 millions de t.

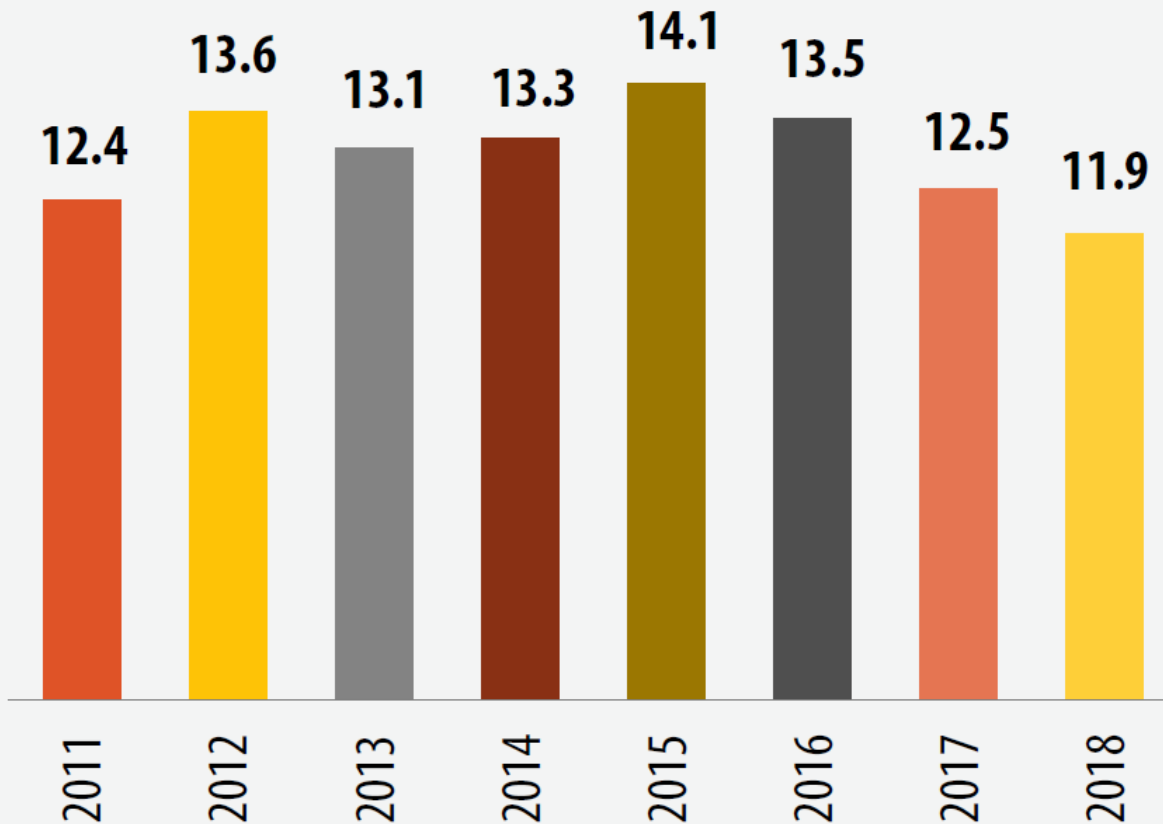
Note : UE périmètre évolutif
UE-28 à compter de 2014

2018 : ANNUS HORRIBILIS



Banane - Baromètre UE - Prix import

(en euros/carton de 18.14 kg | source : CIRAD-FruiTrop)



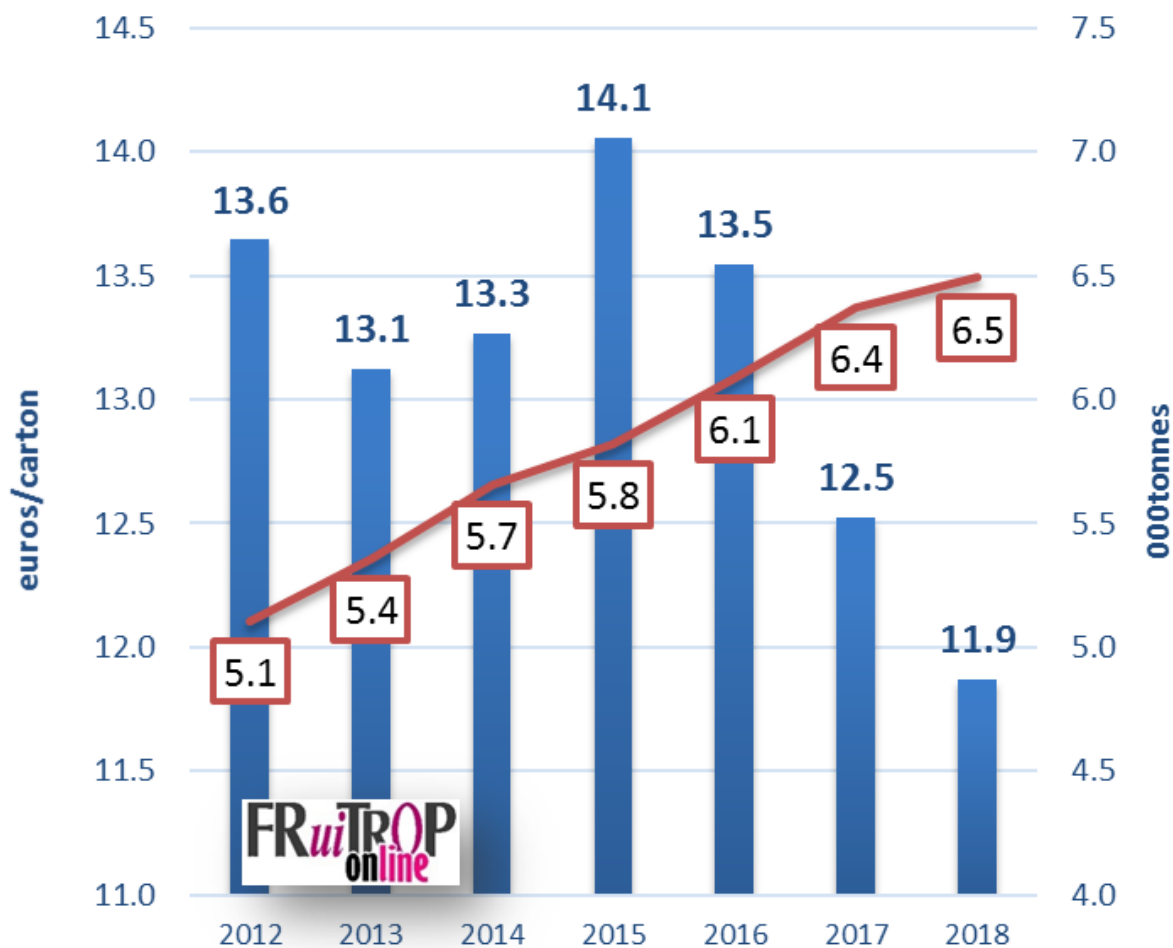
A partir de 2015 :

**Destruction
nette de VA**

- 2.2 euros/carton
- 16 %

UE-28 - Banane

Approvisionnement et prix vert



Note : hors production européenne commercialisée dans la zone de production / Source : www.fruitrop.com, Cirad-FruiTrop, douanes, Eurostat // 2018 : provisoire

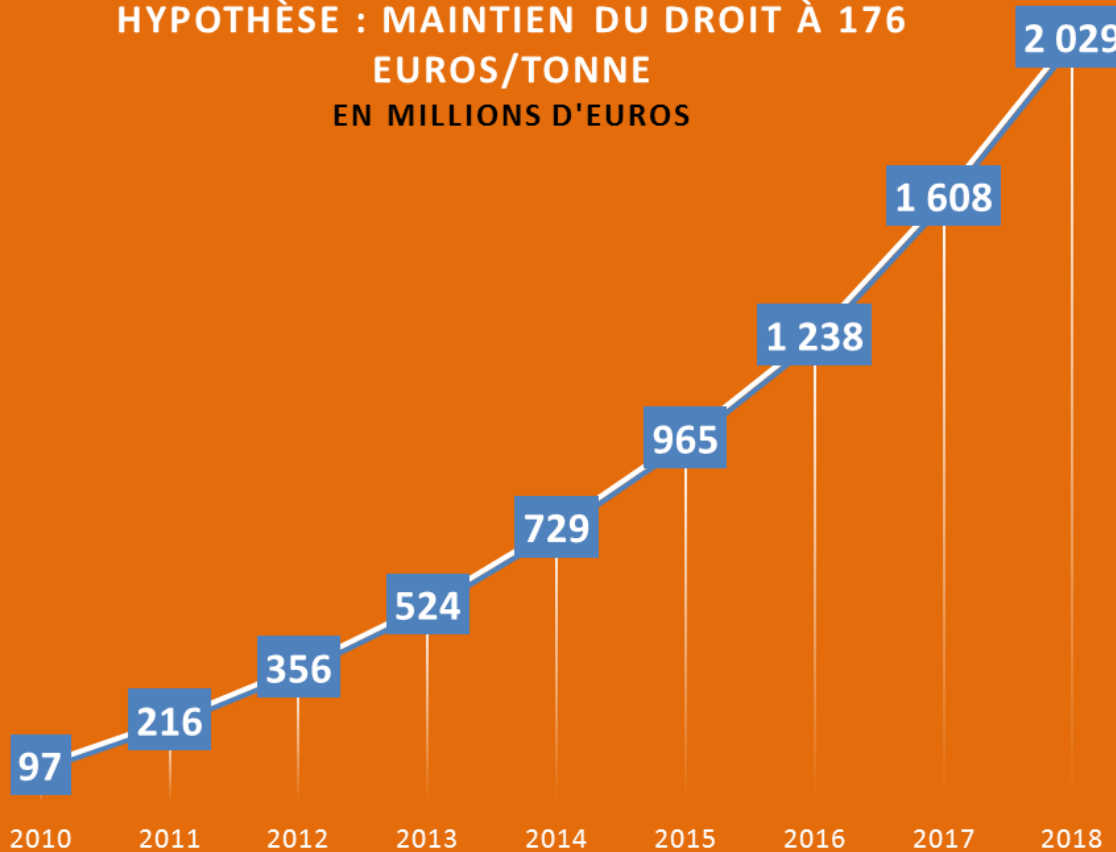


Offre / Demande

La courbe des prix et celle des volumes se croisent...

L'UE A RENDU DE LA COMPÉTITIVITÉ AUX FILIÈRES DOLLAR

BANANE - MARCHÉ UE-28
CUMUL DES "RESTITUTIONS" DUES À LA BAISSÉ
DU DROIT
HYPOTHÈSE : MAINTIEN DU DROIT À 176
EUROS/TONNE
EN MILLIONS D'EUROS



Evaluation pour 8 fournisseurs du marché UE : Equateur, Colombie, Costa Rica, Panama, Pérou,
Guatemala, Nicaragua, Honduras
Source : CIRAD // www.fruitrop.com

2010

→ 176 euros/t
= 3.2 euros/carton

2020

→ 75 euros/t
= 1.4 euro/carton

← 2010-2018

+ 2 milliards d'euros

EFFET DE LA BAISSSE DU TARIF SUR FILIÈRES DOLLAR

Entre 2010 et 2019

Baisse du droit de douane UE

- 1.8 EUR/carton

Hausse du prix minimum
Equateur (exemple)

+ 0.8 USD

Si prise en compte de l'augmentation
du coût de production

- 0.70 EUR

CONCLUSION

Destruction de valeur
pour TOUS les
producteurs (dollar,
ACP & européens)

► 100 % du gain en volume a été capté par la banane Dollar (soit 1.3 million de t.)

Soit, en équivalent **PRODUCTION EUROPEENNE**, 2 fois le potentiel actuel

► Un réduction de la **diversité** des acteurs et des origines

Les deux tiers de la consommation européenne = seulement 4 origines Dollar

► Destruction de **VALEUR** au détriment des plus producteurs y compris dans les zones Dollar

Paupérisation du marché européen



Merci de votre attention

